Инструкция по установке доводчика Absolut

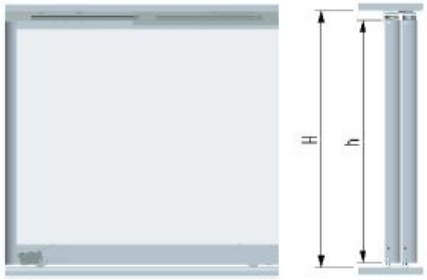

(h)Высота дверей = (H)Высота проёма -42мм

Функция предотвращения подпрыгивания дверей

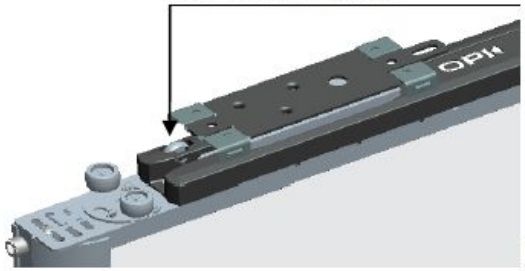



-Вставить ответную часть доводчика в верхнюю направляющую и зацепиться за неё не взведенным доводчиком.
-Подвести дверь в закрытое состояние.
-Отвести дверь, закрепить ответную часть.

Регулировка вылета роликов (Симметрия, Асимметрия)



Повернуть на соответствующую шкалу

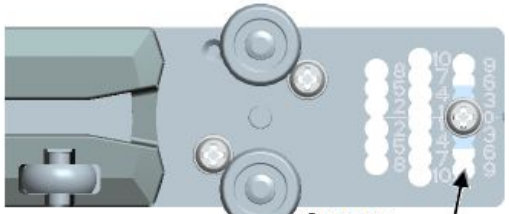

Сместить вилку для крепления к асимметричному профилю

Установка на двери с Асимметричным профилем

Установка на двери с Симметричным профилем

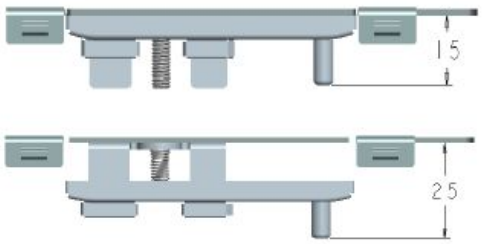

Регулировка высоты ответной части доводчика 0-10мм